


カスタマイズ可能な“ジグ セット ソリューション”

新しいコンセプトによる損傷した車両の構造の診断と修理。

CAMELEON

CAM01.102



フレキシブル & アダプタブル

独創的 _ 使いやすい, 比類のない簡単な取り扱いで

労力と時間の節約

正確性 _ ミリメートル単位でのセッティング

最適 _ ワークショップの工程管理、時間短縮

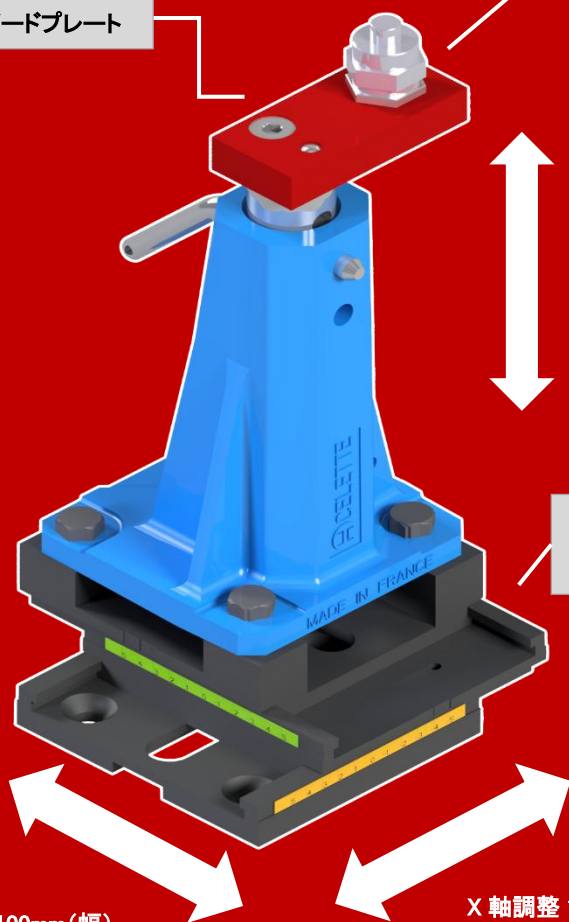
パイロットホール

高さのアダプター


目盛付き標準アダプター

ジグ アッセンブリ


スタンダードプレート



診断



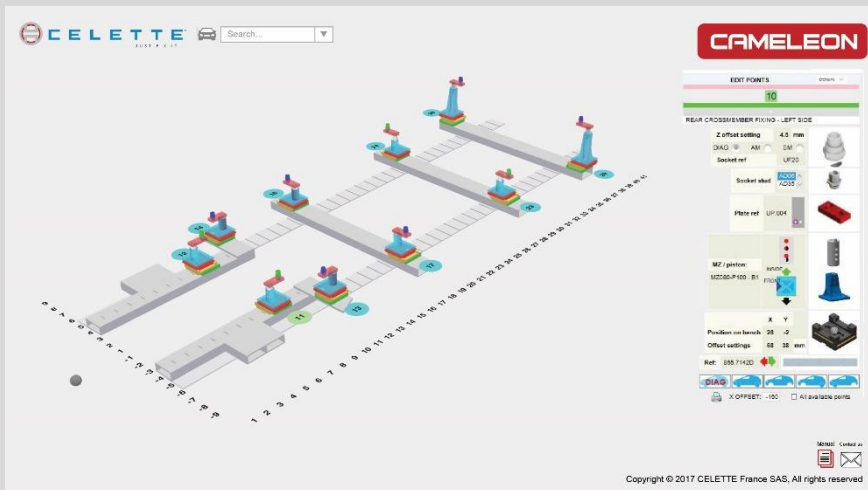
ネジ穴への固定




Cameleon は損傷を受けた車両の構造の診断と修理のためのカスタマイズ可能なジグセットソリューションです。モジュラーと目盛付きの標準的なアダプターセット、10枚の調整可能な X・Y プレート、10個の調整可能なジグで構成されています。

Cameleon はベンチ、クロスメンバー、タワー、ユニバーサルピストンなど、既存の CELETTE®標準ツールのすべてに対応しています。Cameleon は、すべての自動車メーカーとモデルに使用できる独自のカスタマイズ可能なツールです。

Cameleon は、MZ +ジグと 3D 測定システム NAJA 3D のデータの完璧な組み合わせです。Naja 3D データベースを使用することにより、Cameleon は独自のジグセッティングを構築し提供します。



アングル アンカリング デバイス



調整可能なZ軸 - ナットの調整により 60mm 上下します



固定する部位の例:

- サスペンションアーム
- リーフスプリング
- バンパービーム
- ウィッシュボーン
- その他

セルフ カスタマイズ可能なソリューション

テクニシャンは、インターネット アプリケーションを通じて測定および修復するための独自のジグアッセンブリ ソリューションをカスタマイズすることができます

www.celette.com

様々なカーメーカーに対応出来ます



Jeep



ISUZU



Mahindra



TATA



INFINITI



DODGE



すべての工具は専用スロット付きの
トロリーに収納されています。

移動式

整理整頓

簡単



「測定と修理の品質を保証するための簡単な手順」

